


XXIX CONGRESO BIENAL DE GLAUCOMA 2023

PROGRAMACIÓN



Bienvenidos al **XXIX Congreso Bienal de Glaucoma** en la perla de América, Santa Marta.

Entre olas y relatos te invitamos a disfrutar de
“El Glaucoma de todos los días”

📅 28 y 29 de septiembre de 2023





Jueves 28 de septiembre de 2023 – Salón Tayrona

● ☉ 7:00

Registro e inscripciones.

● ☉ 8:15

¡Bienvenidos al Glaucoma de todos los días!

Carlos Medina, MD. Presidente de la Sociedad Colombiana de Oftalmología.
Héctor Forero, MD. Presidente de Glaucoma Colombia.

● ☉ 8:30

Neuroprotección en Glaucoma.

Valentín Morales, MD.

Reflexiones post-pandemia y epidemiología del Glaucoma: Lecciones aprendidas y futuras direcciones.

Moderadores: Edgar Lozano, MD. Diana Díaz, MD.

● ☉ 8:45

Los enemigos del Glaucoma.

Javier Casiraghi, MD.

● ☉ 9:00

Desafiando la pandemia de miopía y glaucoma.

Fernando Gómez, MD.

● ☉ 9:15

Reflexiones en cirugía combinada de Glaucoma.

Hugo Acosta, MD.

● ☉ 9:30

Prevalencia de Glaucoma en el Valle del Cauca. Población: 4870 pacientes, 30% población afro. Estudio realizado del 2017 a 2020.

Carlos Rivera, MD.

● ☉ 9:45 - **Discusión.**

● ☕ 10:00 - **Un tintico con Galletas.**

Avances en diagnóstico y evaluación del Glaucoma: Explorando técnicas y herramientas.

Moderadores: María Fernanda Pérez, MD. Mariana Cabrera, MD.

● ☉ 10:30

Gonioscopia.

Carlos Rivera, MD.

● ☉ 10:45

Hallazgos en UBM de Iris Plateau.

Catalina Ferreira, MD.

● ☉ 11:00

Test de Sobrecarga Hídrica y Glaucoma.

Georges Durr, MD.

● ☉ 11:15

Análisis de estructura: Función automatizada.

Jesús Jimenez Román, MD.

● ☉ 11:30

Trucos de la Gonioscopia Intraoperatoria.

Georges Durr, MD.

● ☉ 11:45

¿Pecando por exceso?

Ronald Vides, MD.

● ☉ 12:00 - **Discusión.**

● ☉ 12:15

Simposio almuerzo: Tratamiento escalonado en Glaucoma -Abbvie. / 

Jesús Jimenez Román, MD. María Fernanda Delgado, MD.


Perspectivas especiales en Glaucoma: Explorando variantes y comorbilidades.

Moderadores: Alejandro Valencia, MD. John Jairo Aristizábal, MD.

● ☉ 13:45

Ojo seco y Glaucoma.

Juan Pablo Aparicio, MD.



- ☉ 14:15
Preservantes en las gotas para el manejo del Glaucoma.
Sheng Lim, MD.
- ☉ 14:30
La importancia del buen manejo de la superficie ocular en el control del Glaucoma.
Alejandro Valencia, MD. Juan Pablo Aparicio, MD.
- ☉ 14:45
Enfermedad por cierre angular y glaucoma crónico de ángulo cerrado.
Sandra Belalcázar, MD.
- ☉ 15:00
Glaucoma de presión normal: Un diagnóstico de exclusión que nos sigue dejando desazón.
Martha Bermúdez, MD.
- ☉ 15:15 - **Discusión.**
- ☕ 15:30 - **Un tintico con Galletas.**

Integrando cirugía: Enfoques quirúrgicos avanzados.
Moderadores: Katrina Saad, MD. Juan Camilo Parra, MD.

- ☉ 16:00
Cirugía de catarata en Glaucoma.
Sheng Lim, MD.
- ☉ 16:15
Manejo de cataratas con cápsulas anteriores fibrosas.
Georges Durr, MD.
- ☉ 16:30
Uso de anillos de tensión capsular y diálisis zonular.
Georges Durr, MD.
- ☉ 16:45
Abordaje de la cirugía de catarata traumática.
Georges Durr, MD.
- ☉ 17:00 - **Discusión.**
- ☉ 17:15

La evolución de las terapias antiglaucomatosas en Latinoamérica - Sophia - Terraza Caribe.



Viernes 29 de septiembre de 2023 - Salón Tayrona

Integrando cirugía: Enfoques quirúrgicos avanzados Segundo round.

Moderadoras: Clemencia De Vivero, MD. María Fernanda Delgado, MD.

- ☉ 8:15
Facuemsificación en Glaucoma Congénito.
Javier Casiraghi, MD.
- ☉ 8:30
Explantación de lentes intraoculares.
Georges Durr, MD.
- ☉ 8:45
Manejo de lentes secundarios y recambio de lentes intraoculares.
Georges Durr, MD.
- ☉ 9:00 - **Discusión.**
- ☉ 9:15
Conferencia Magistral: Trabeculectomía, ¿toda una vida!
Juan Camilo Parra, MD.
- ☕ 10:00 - **Un tintico con Galletas.**

Innovaciones quirúrgicas en Glaucoma: Abordando los últimos avances
Moderadores: Gustavo Espinoza, MD. Lukas Saldarriaga, MD.

- ☉ 10:30
Nuevos paradigmas en la cirugía filtrante para Glaucoma.
Sheng Lim, MD.
- ☉ 10:45
Cirugía Transtrabecular.
Sheng Lim, MD.



● ⌚ 11:00
Canaloplastia.
Sheng Lim, MD.

● ⌚ 11:15
GATT.
Georges Durr, MD.

● ⌚ 11:30
Avances en la cirugía del espacio supracoroideo.
Sheng Lim, MD.

● ⌚ 11:45
Termólisis.
Javier Casiraghi, MD.

● ⌚ 12:00 - **Discusión.**

● **Simposio Almuerzo - Duelo de innovaciones, explorando las últimas tecnologías.**
Moderador Héctor Darío Forero, MD.

● ⌚ 12:15
Preseflo microshunt: Cirugía avanzada para Glaucoma. María Camila Aguilar, MD.

● ⌚ 12:45
AJL: Innovación, seguridad y eficacia en el tratamiento quirúrgico del Glaucoma. Hugo Acosta, MD.

● ⌚ 13:15
Innovaciones en tratamientos efectivos para Glaucoma. By Rocol.
María Fernanda Delgado, MD. Gustavo Espinoza, MD.

Controversias Juniors vs Seniors.

Moderadores: Fernando Gómez, MD. Jeanneth Toquica, MD.

● ⌚ 14:00
En cierre angular primario agudo refractario a Iridotomía. ¿Es mejor la faco que la trabeculectomía?
Gustavo Espinoza, MD. vs Katrina Saad, MD.

● ⌚ 14:15
Uveítis y glaucoma. Válvula vs Otros.
María Cabrera, MD vs Katrina Saad, MD.

● ⌚ 14:30
Manejo Inicial Trabeculoplastia SLT primaria vs Terapia Farmacológica.
Patricia Hernández, MD. vs Alejandro Valencia, MD.

● ⌚ 14:45
Trabeculectomía y Faco separadas vs Cirugía combinada.
Andrés Arango, MD. vs Gabriel Ortíz, MD.

● ⌚ 15:00 - **Discusión.**

● ☕ 15:15 - **Un tintico con Galletas.**

Algunos desafíos actuales y futuros.

Moderadores: Héctor Forero, MD. Juan Manuel Rodríguez, MD.

● ⌚ 15:45
Manejo de las complicaciones en la cirugía de válvulas.
Sheng Lim, MD.

● ⌚ 16:00
¿Cómo resolver la extrusión recurrente del tubo valvular?
Clemencia De Vivero, MD.

● ⌚ 16:15
Cirugía valvular y la córnea.
Sheng Lim, MD.

● ⌚ 16:30
Glaucoma y baja visión.
Javier Casiraghi, MD.

● ⌚ 16:45
Visión del Glaucoma a 10 años.
Hugo Acosta, MD. Javier Casiraghi, MD. Sheng Lim, MD. Georges Durr, MD. y Jesús Jimenez Román, MD.

● ⌚ 17:00
Gracias por haber sido parte del Glaucoma de todos los días.
Héctor Darío Forero, MD.

¡Te invitamos a profundizar tus conocimientos y habilidades quirúrgicas!
Acercándonos a la realidad. Cirugía Experimental. – 9am a 5pm – Salón Kogui

Descarga
tu certificado
AQUÍ →



Sin ustedes, esto no sería posible, muchas gracias a todos por ser parte del **XXIX Congreso Bienal de Glaucoma.**



Patrocina



Aliados logísticos

Aliados operativos

Apoya



EN ALGÚN LUGAR



Evolución de la gestión de glaucoma

Integración completa de diagnóstico para la conservación de la visión.

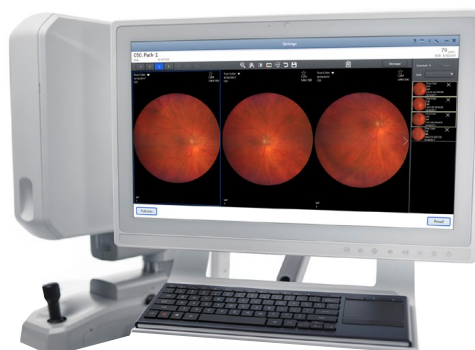


Analizador de campo Humphrey (HFA)

La imagen más avanzada y precisa del estado funcional y progresivo del campo visual afectado por el glaucoma.

Cámara Retinal ZEISS CLARUS 700

Obtenga mayor información con la captura de imágenes de campo ultraamplio.



CIRRUS[®] HD-OCT

Imágenes de campo amplio de daños estructurales para el glaucoma y su progresión. Con herramientas para el tratamiento integral del glaucoma.

Desde 1957

KAIKATM
Equipos Médicos - Quirúrgicos,
Oftalmológicos, de Laboratorio e Industria.

Contáctenos para más información. E-MAIL: w.salcedo@kaika.com.co

CEL. (+57) 313 888 4285

PBX: (+57) 601 347 8826

www.kaika.com.co/contact-information

Distribuidor exclusivo para Colombia.